



XVII CONGRESSO SOC

Presidente del Congresso:
Prof. Giovanni Scorcìa

Organizzatori:
Dr. Pasquale Cozzupoli, Dr. Giovanni Spinelli

“CORSO AVANZATO DIAGNOSTICO-CHIRURGICO DI SEMEIOTICA STRUMENTALE”

Responsabile Scientifico: A. Lucente
27 ottobre 2017, Reggio Calabria

STRUMENTARI NELLA CHIRURGIA ESTETICA

Dott. Giuseppe Davì

LA RADIOFREQUENZA NELLA CHIRURGIA ESTETICA

Dott. Giuseppe Davì



GIANNI AIMINO GIUSEPPE DAVI MAURIZIO SANTELLA



**CHIRURGIA
OFTALMOPLASTICA
CON RADIOFREQUENZA**



Full Image Edizioni scientifiche

GIANNI AIMINO
GIUSEPPE DAVÌ
MAURIZIO SANTELLA



G. Aimino · G. Davi · M. Santella

OCULOPLASTIC SURGERY
WITH RADIOFREQUENCY

NEW EDITION

OCULOPLASTIC SURGERY WITH RADIOFREQUENCY



Full Image®
Editions

Full Image Editions



CORSO AVANZATO
DIAGNOSTICO-CHIRURGICO
DI SEMIOTICA STRUMENTALE

Azienda U.S.L. 11 Empoli (FI)
U.O. di OCULISTICA
Primario Prof. Augusto Morocutti

**UTILIZZO DELLE
RADIOFREQUENZE NELLA
CHIRURGIA DELLE PALPEBRE
E DEGLI ANNESSI**

1° Corso teorico pratico



**Direttori del corso:
Prof. A. Morocutti
Dott. M. Santella**

FIRENZE 23 GIUGNO 1995

Starhotel Michelangelo
via Fratelli Rossetti, 22
Firenze

The Fifth Annual



**Cosmetic Eyelid
Rejuvenation
Symposium**

Jointly Sponsored by Nassau
County Medical Center and
The Foundation for the
Facially Disfigured

Course Chairman:
Stephen L. Bosniak, M.D., F.A.C.S.

April 28th & 29th, 1995

The Empire Hotel
New York, New York

OSPEDALE S. GIUSEPPE - EMPOLI (FI)
OSPEDALE GENERALE di IVREA

Invito al Corso teorico pratico su:

**UTILIZZO DELLE
RADIOFREQUENZE NELLA
CHIRURGIA DELLE PALPEBRE
E DEGLI ANNESSI**



**Direttori del corso:
Dott. Santella
Dott. Davi
Dott. Aimino**

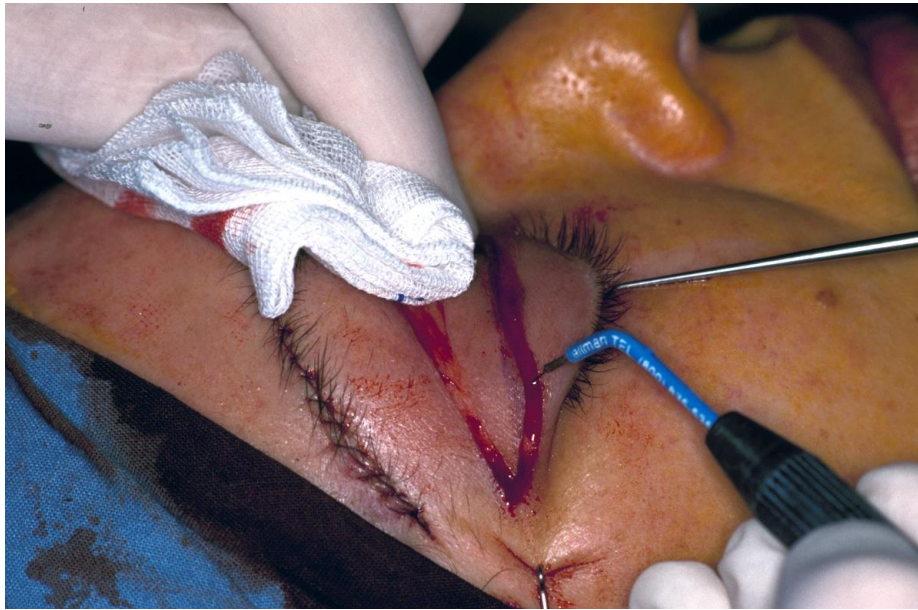
MILANO 27 GIUGNO 1995
ore 18,00
JOLLY HOTEL MILANOFIORI
6° Piano Saletta Mimosa



- Radiofrequenza nelle blefaroplastiche superiori ed inferiori
- Radiofrequenza frazionata nel ringiovanimento del viso
- Radiofrequenza nel ringiovanimento del viso rimodellante
- Radiofrequenza nella sindrome da occhio secco

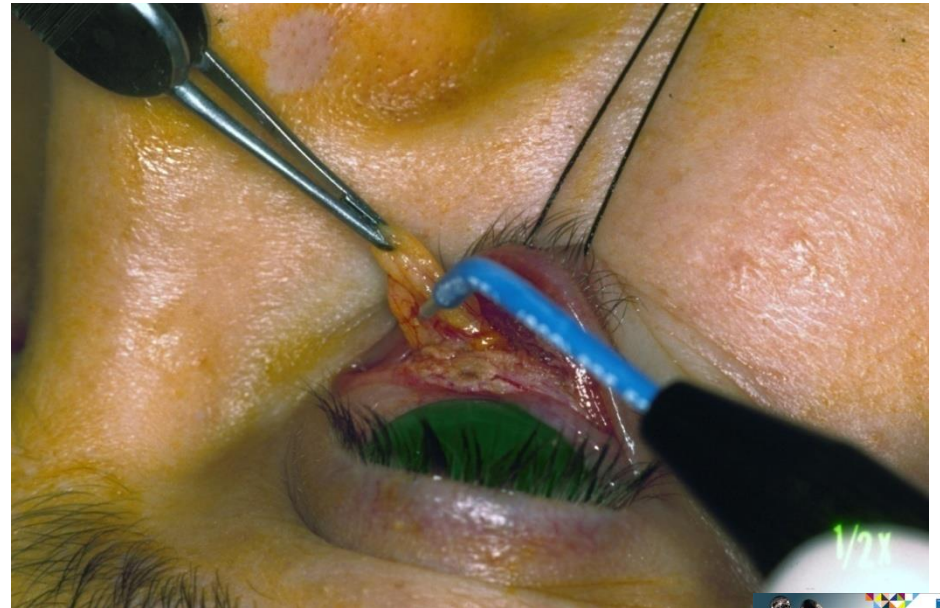
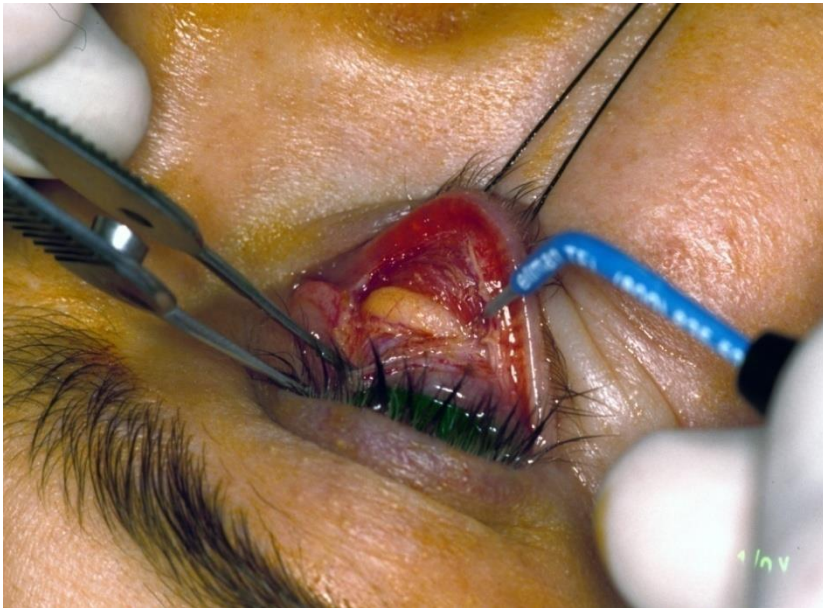
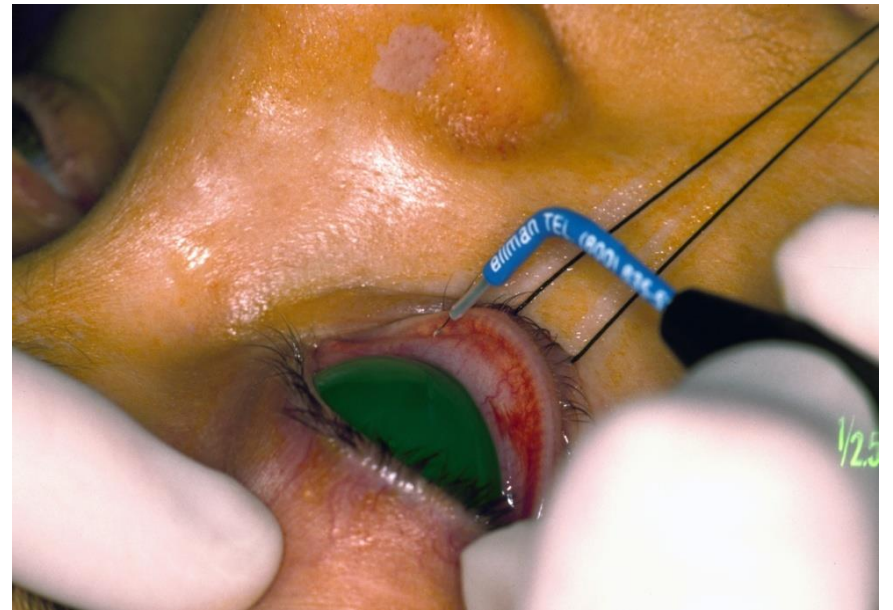
Radiofrequenza nelle blefaroplastiche superiori ed inferiori

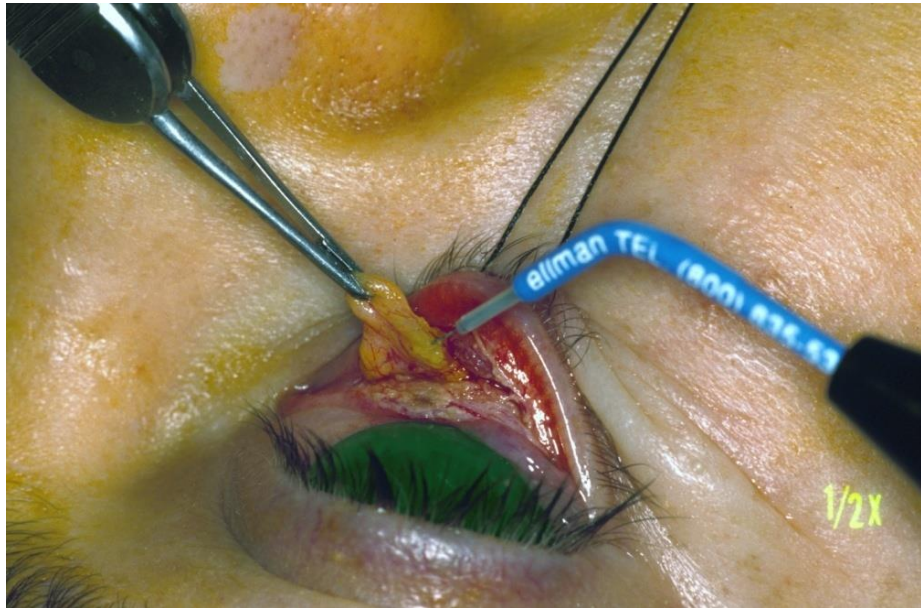












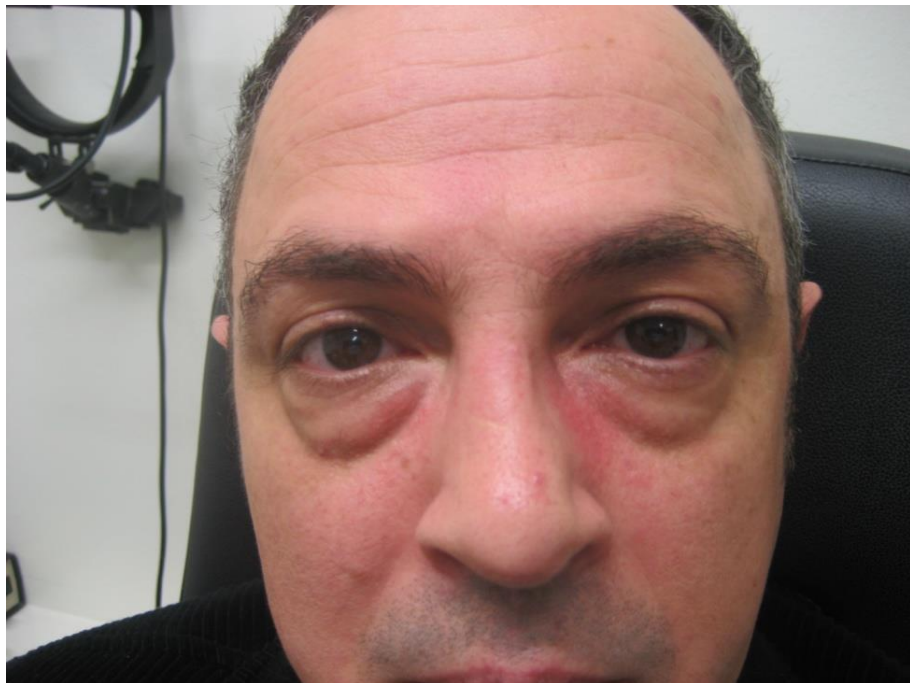
PRIMA



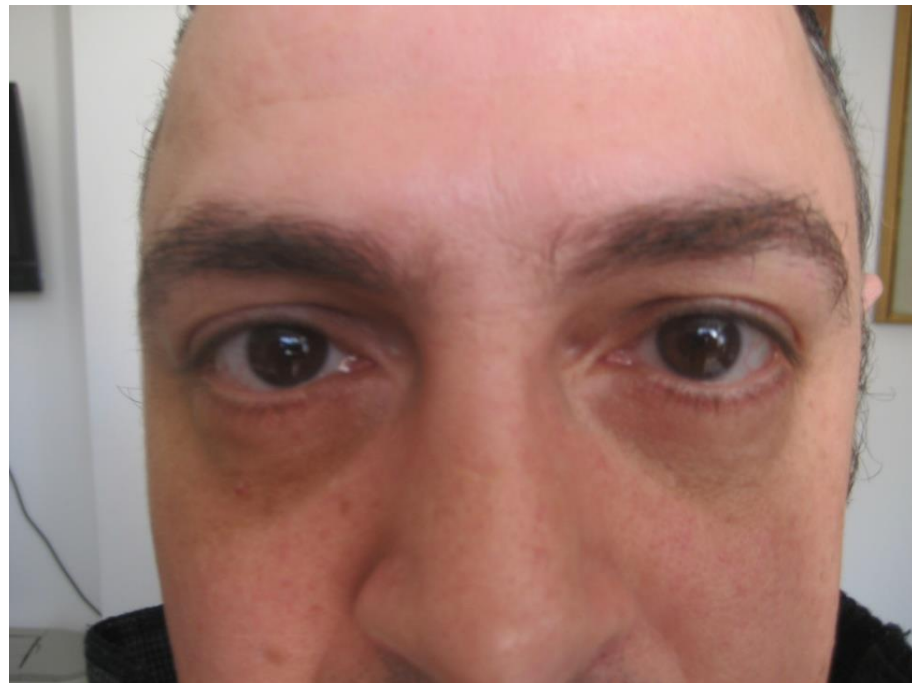
DOPO



PRIMA

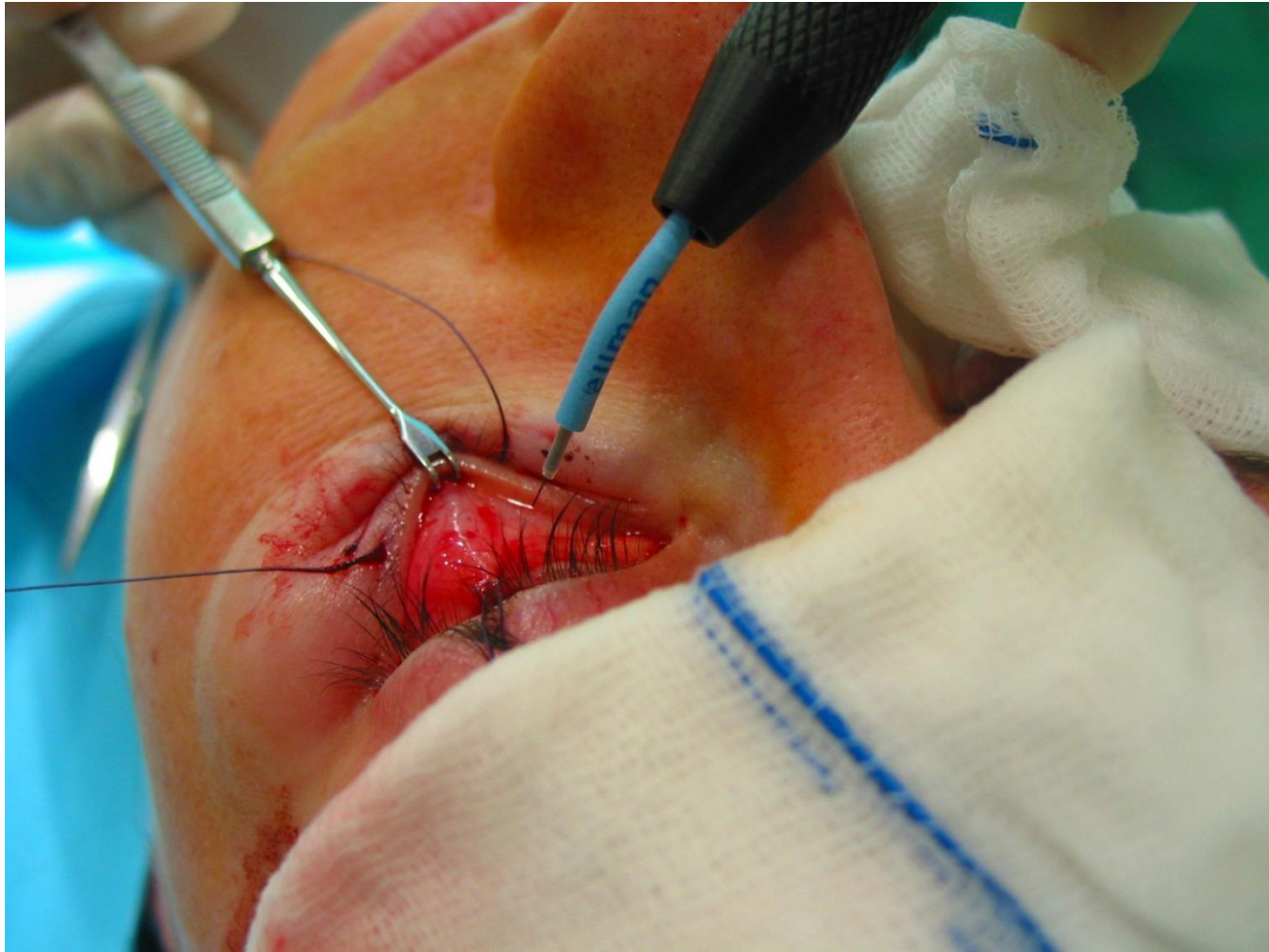


DOPO











RINGIOVANIMENTO DEL VISO

NUOVO multisistema radiofrequenza bipolare frazionata



Caratteristiche del radiobisturi:

- superpulsato con frequenza 1,750MHz
- adattamento automatico di impedenza ai tessuti biologici superficiali e profondi
- tagli di qualità eccellente con esiti carboniosi pressoché assenti
- effetto coagulante di grande efficacia

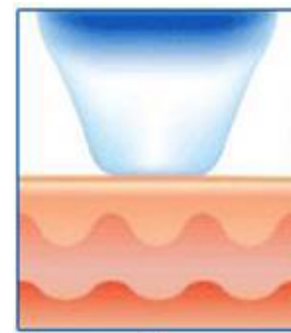
Il manipolo dedicato, permette la regolazione della profondità di penetrazione dei micro aghi da 0,3 mm a 3 mm e la possibilità di adottare 3 differenti Testine con 25 – 49 e 81 micro aghi dorati, inducendo una successiva coagulazione selettiva del derma mediante l'emissione di radiofrequenza.

Tutto questo controllando automaticamente l'emissione senza potenziali rischi termici dello strato epidermico.

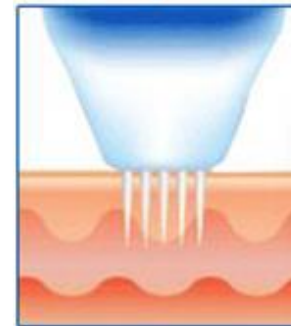


Meccanismo di azione

- Il manipolo viene posizionato sull' epidermide.
- I micro aghi penetrano nella pelle velocemente con sistema automatico.
- La profondità di penetrazione è regolabile da 0,3mm a 3 mm. Con step di 0,1 mm.



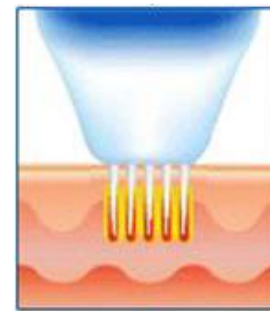
*Manipolo appoggiato
sull'epidermide*



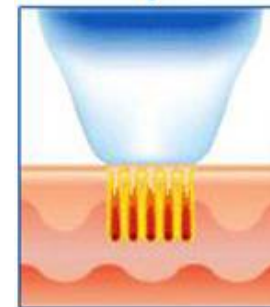
*Penetrazione veloce
degli aghi nella pelle*

Meccanismo di azione

- Nell'epidermide e nel derma vengono creati dei micro fori frazionati.
- La radiofrequenza emessa nel derma profondo induce la coagulazione.
- I micro aghi vengono retratti automaticamente.



*Emissione RF
Coagulazione
del derma profondo*



Retrazione degli aghi



PRE-TRATTAMENTO



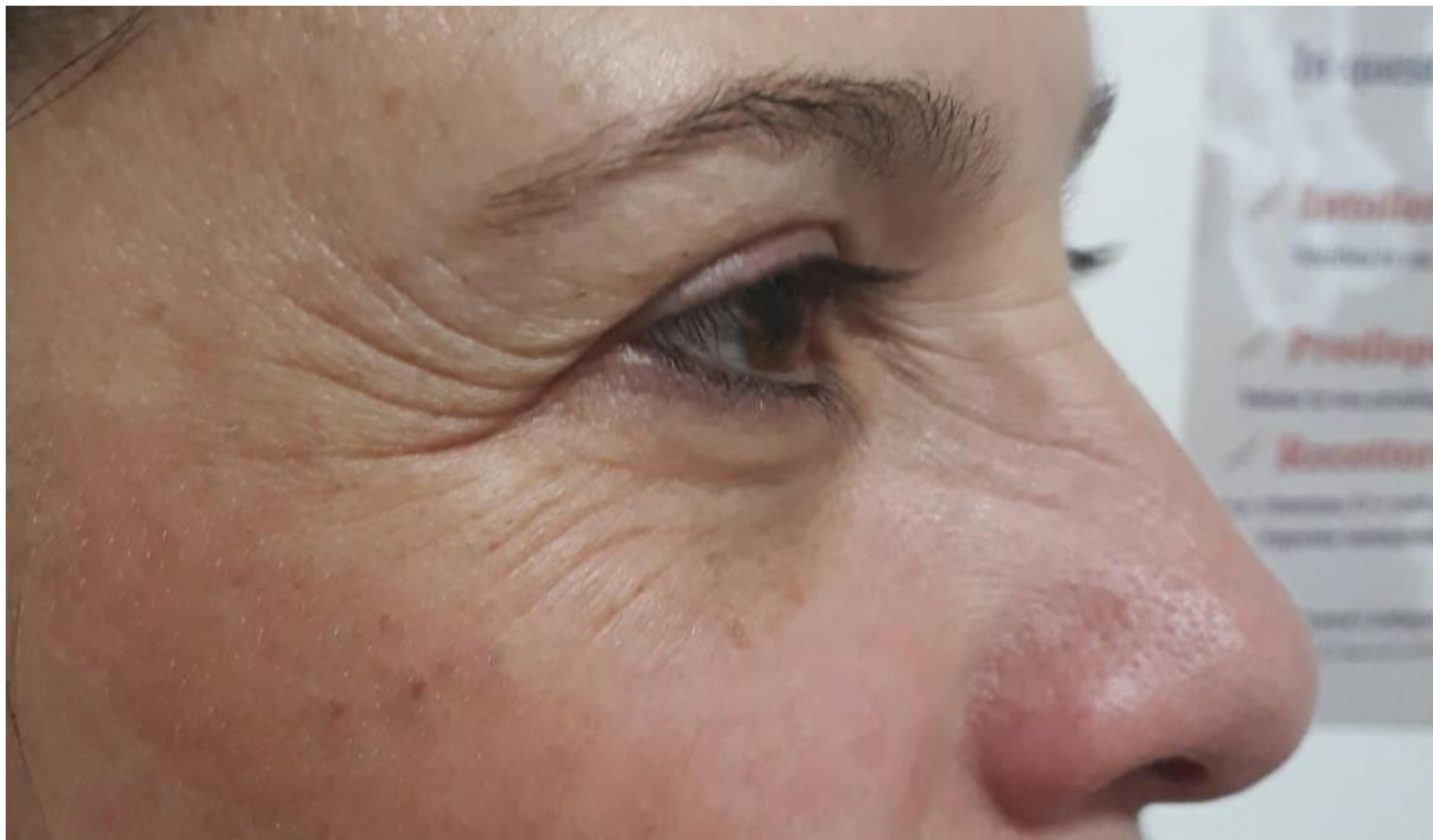
15 gg dal 1° trattamento



15 gg dal II° trattamento



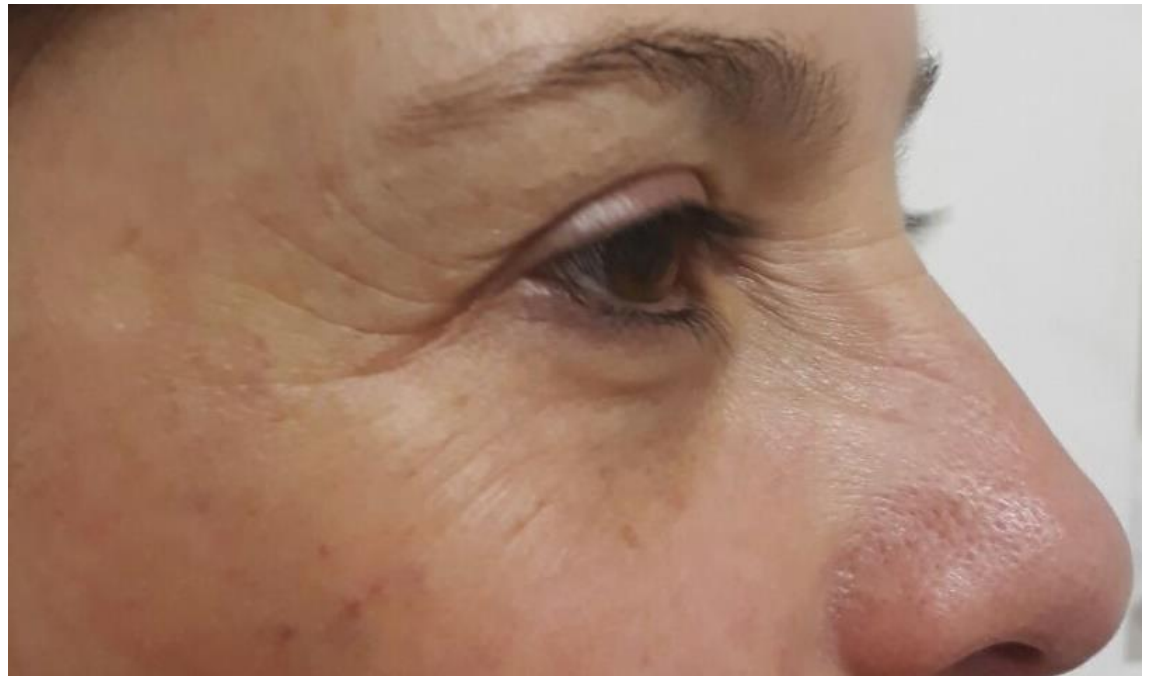
PRE-TRATTAMENTO



Immediato dopo il 1° trattamento



15 gg dal
I° trattamento

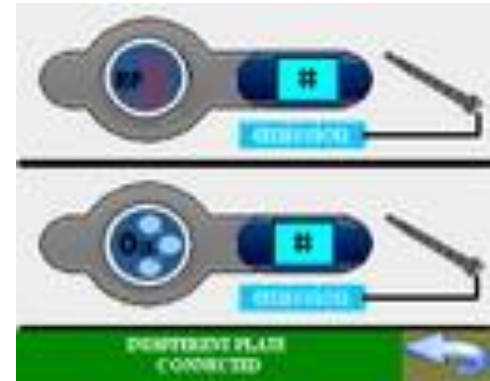


15 gg dal
II° trattamento



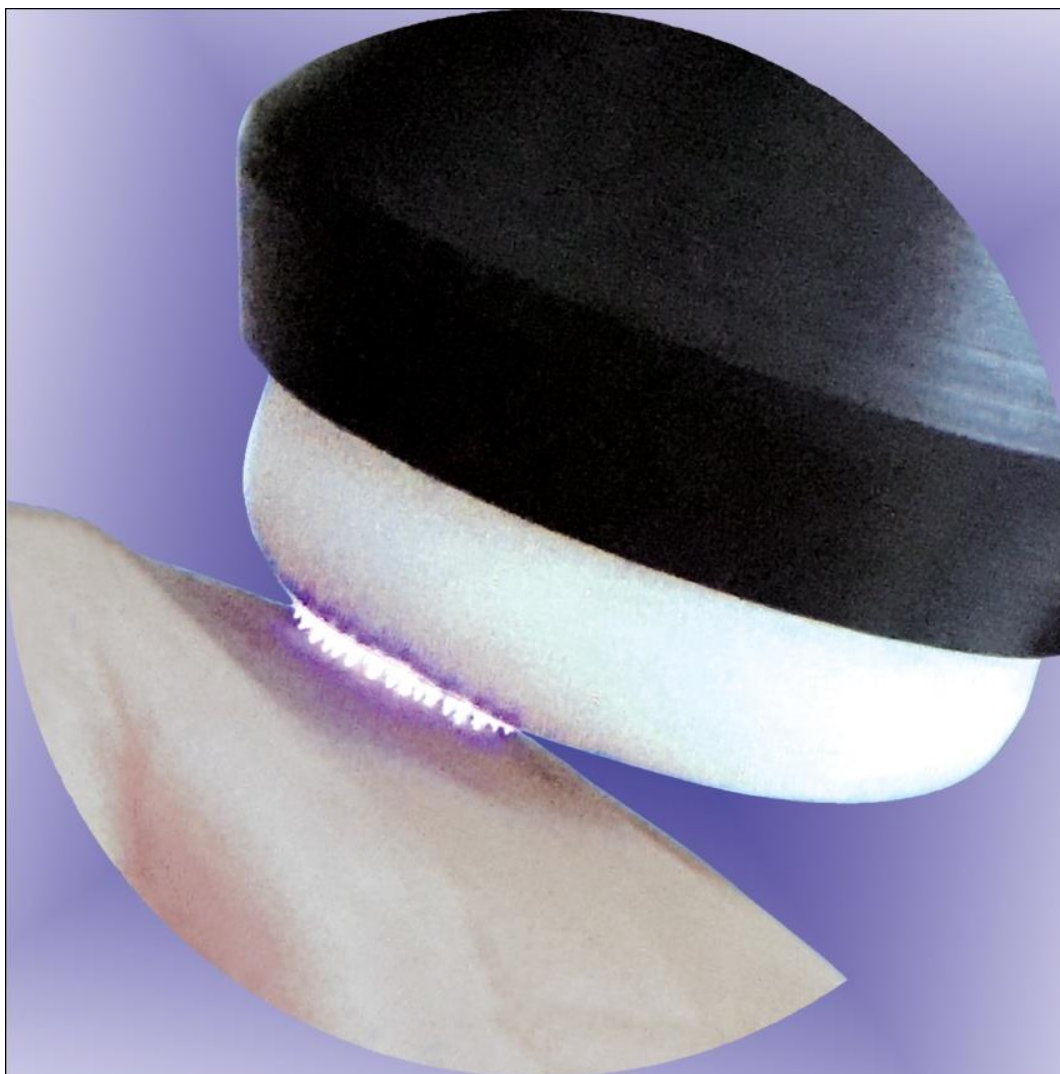
Oltre alle funzioni chirurgiche di taglio e coagulo, ha anche funzioni Medico Estetiche selezionabili dal pannello TOUCH SCREEN:

- RF: rivolumizzante, Anti-Aging
- Frazionato O3: per trattamento smagliature, acne e cicatrici
- RF&O3: riattivazione osmotica, bilanciamento Idrico, assorbimento principi attivi cosmetici









PRIMA



DOPO



PRIMA



DOPO



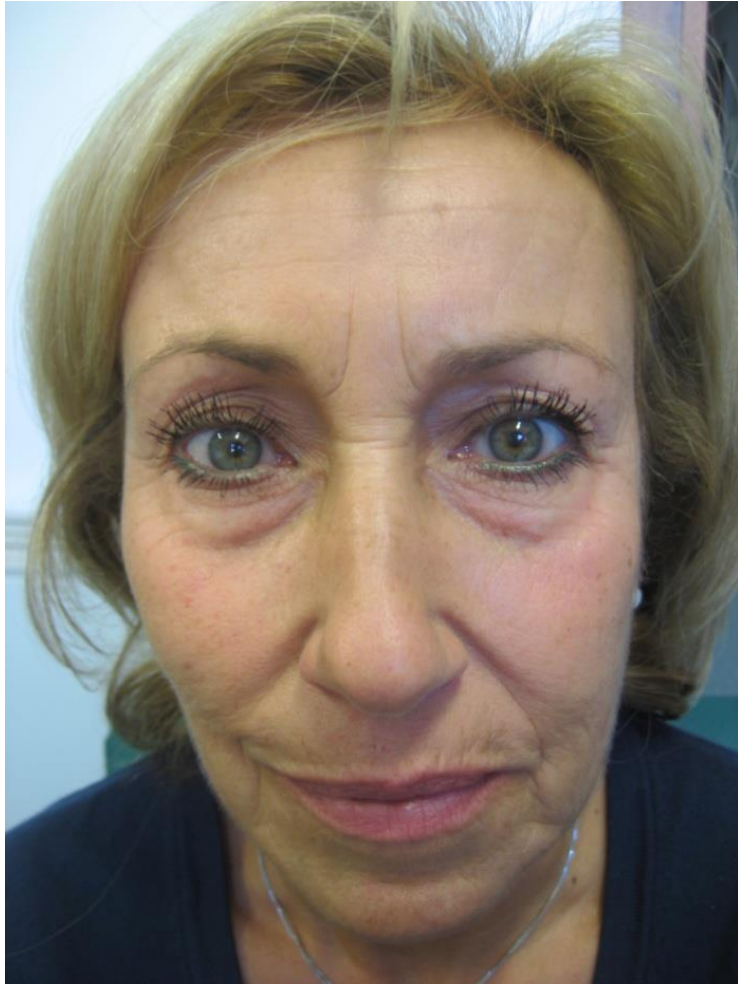
PRIMA



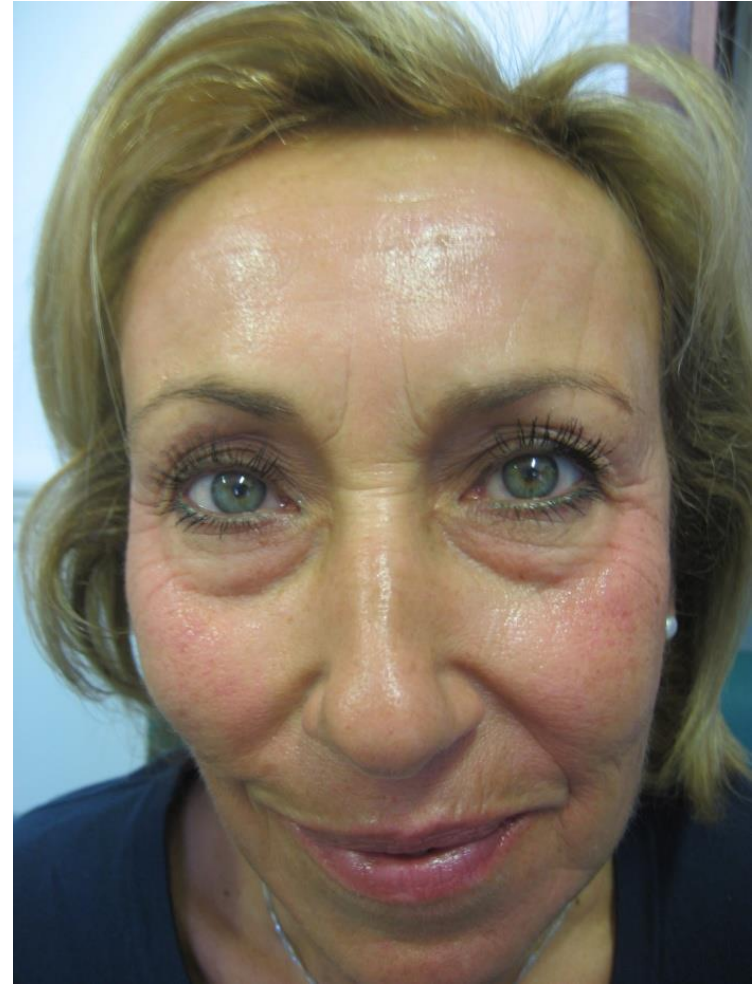
DOPO



PRIMA



DOPO




PRIMA



DOPO



SINDROME DA OCCHIO SECCO



Downloaded from <http://bjo.bmj.com/> on October 2, 2016 - Published by group.bmj.com
BJO Online First, published on September 30, 2016 as 10.1136/bjophthalmol-2016-308678

Transcutaneous periorbital electrical stimulation in the treatment of dry eye

Emilio Pedrotti, Francesca Bosello, Adriano Fasolo, Anna C. Frigo,
Ivan Marchesoni, Alfredo Ruggeri, Giorgio Marchini



**Oggi il trattamento dell'occhio "secco"
con la radiofrequenza è una valida
alternativa alla luce pulsata**

TRATTAMENTO:

❖ **AMBULATORIALE**

❖ **INDOLORE**

**Trattamento di 4 sedute che
variano dai 15 ai 20 minuti a
scadenza settimanale e
ripetibile**







Non solo...
palpebre e macula

Valdobbiadene (TV)

Venerdì

9.11
2018

PRESIDENTE DEL CONGRESSO:
Prof. Francesco Bandello

RESPONSABILI SCIENTIFICI:
Dr. Giuseppe Davì
Dr. Giuseppe Guarnaccia

SEGRETERIA ORGANIZZATIVA:
Italiana congressi e formazione

**GRAZIE PER
L'ATTENZIONE!**